



QUADRO DE CÁLCULO DE TERRAPLENAGEM				
PLATÔ	NÍVEL	CORTE	ATERRO	BOTA FORA
1	-0,59	0,42 m³	53,95 m³	78,27 m³
PISO INCLINADO		0,98 m³	6,50 m³	11,72 m³

PLANTA DE SITUAÇÃO


LEGENDA

-  TRECHO DE TALUDES, RAMPAS E/OU ESCADAS
-  PLATÔ

NOTAS:

- *OS VOLUMES INSERIDOS NO QUADRO FORAM CALCULADOS LEVANDO EM CONSIDERAÇÃO A SITUAÇÃO ATUAL DO TERRENO NA DATA DO LEVANTAMENTO PLANALTIMÉTRICO.
- *A MOVIMENTAÇÃO DE TERRA FOI CALCULADA BASEADA NOS NÍVEIS DEFINIDOS NO PROJETO ARQUITETÔNICO.
- *FOI CONSIDERADO 20 CM DE PROFUNDIDADE DE REMOÇÃO DE SOLO OU MATERIAL ORGÂNICO/IMPRÓPRIO.
- *NÃO FOI CONSIDERADO O EMPOLAMENTO.
- CÁLCULO DE TERRAPLENAGEM ELABORADO PELA TECNÓLOGA EM AGRIMENSURA ANA CLÁUDIA NARDES CARVALHO CREA 1015066305/D-GO.

TERRAPLENAGEM

RESP. TÉCNICO:	<div> ANA CLÁUDIA NARDES CARVALHO Tecnóloga em Agrimensura CREA: 1015066305D/PR</div>	<div> ESTADO DE GOIÁS SECRETARIA DE ESTADO DA EDUCAÇÃO SUPERINTENDÊNCIA DE INFRAESTRUTURA GERÊNCIA DE PROJETOS E INFRAESTRUTURA <small>FOFME: (62) 3220-9500 E-MAIL: gpa@educacao-go.gov.br</small></div>		
PREPOSTO:	<div> SECRETARIA DE ESTADO DA EDUCAÇÃO CNPJ: 01.409.705.0001-20 PREPOSTO: SABRINA SILVA VIEIRA VALENTE CPF: 041.530.091-64</div>			
FINALIDADE	ESCALA	Nº ART:	ÁREA MENSURADA:	DATA:
CÁLCULO DE VOLUME	1/250	1020260010181	1.279,62 m²	12/01/2026
CE QUILOMBOLA MARECHAL HUMBERTO DE ALENCAR CASTELO BRANCO				PRANCHA:
ENDEREÇO: Praça da Matriz, nº 13, Centro, Flores de Goiás - GO				01/01
DIREITOS AUTORAIS RESERVADOS. ARQUIVO: TOP_PLATO_52040780_JAN26				A3